

Aktivierung der Mikrofonnutzung

Gleiches gilt für die Kameranutzung

Unter Umständen funktioniert euer Mikrofon in Zoom nicht. Dies kann möglicherweise an den Datenschutzeinstellungen eures Rechners liegen. Mit den folgenden zwei Lösungsansätzen könnt ihr das Problem möglicherweise beheben.

Lösung 1

Windows 10 – Aktivierung der Mikrofonnutzung für Apps

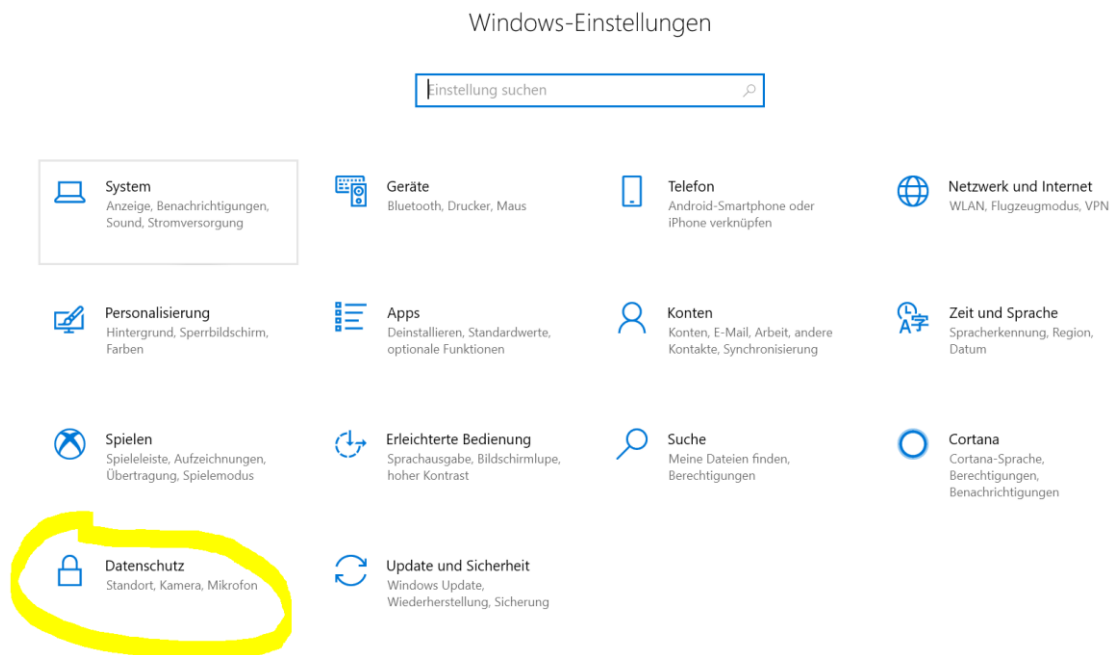
Start



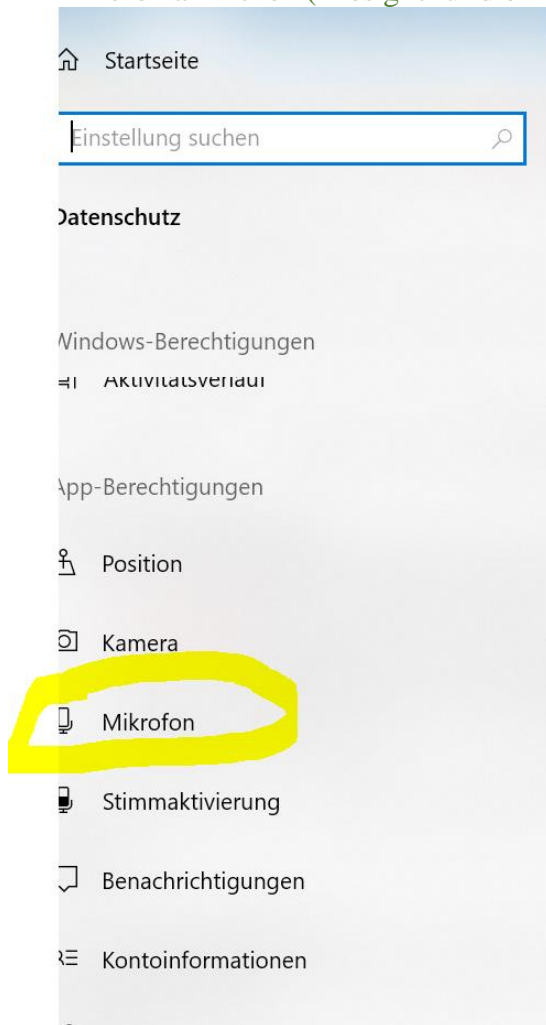
→ Tools und Einstellungen → Einstellungen



→ Datenschutz auswählen



→ Mikrofon anklicken (Dies gilt für die Kameraeinstellungen)



Allgemein

Datenschutzoptionen ändern

Ermöglicht Apps die Verwendung der Werbe-ID, um Ihnen anhand Ihrer App-Aktivität interessantere Werbung anzuzeigen (bei Deaktivierung wird Ihre ID zurückgesetzt).

Aus

Websites den Zugriff auf die eigene Sprachliste gestatten, um die Anzeige lokal relevanter Inhalte zu ermöglichen

Ein

Windows erlauben, das Starten von Apps nachzuverfolgen, um Start und Suchergebnisse zu verbessern

Ein

Vorgeschlagene Inhalte in der Einstellungs-App anzeigen

Ein

→ Ein-Schalter aktivieren

Mikrofon


Ändern

Zulassen, dass Apps auf Ihr Mikrofon zugreifen

Wenn Sie den Zugriff zulassen, können Sie mithilfe der Einstellungen auf dieser Seite auswählen, welche Apps auf Ihr Mikrofon zugreifen können. Wenn Sie den Zugriff verweigern, wird der Zugriff auf Ihr Mikrofon für Apps blockiert.

Ein

Einige Desktop-Apps können möglicherweise weiterhin auf das Mikrofon zugreifen, wenn die Einstellungen auf dieser Seite deaktiviert sind. [Erfahren Sie, warum](#)

Wenn eine App Ihr Mikrofon verwendet, sehen Sie dieses Symbol: 

→ Weiter runter scrollen und auch dort den Ein-Schalter aktivieren

Desktop-Apps den Zugriff auf Ihr Mikrofon erlauben

Einige Apps und Windows-Features benötigen Zugriff auf das Mikrofon, damit sie bestimmungsgemäß funktionieren. Wenn Sie diese Einstellung hier deaktivieren, schränken Sie möglicherweise den Funktionsumfang von Desktop-Apps und Windows ein.

Ein

Einige Desktop-Apps werden möglicherweise nicht in der folgenden Liste angezeigt oder werden von dieser Einstellung nicht beeinflusst. [Erfahren Sie, warum](#)



Firefox

Zuletzt aufgerufen 01.04.2020 11:22:34



Microsoft Teams

Zuletzt aufgerufen 02.04.2020 09:19:44



Cisco Webex Meetings Desktop App

Zurzeit verwendet



Zoom Meetings

Zuletzt aufgerufen 15.04.2020 11:51:00

FERTIG 😊

Lösung 2

Mikrofoneinstellungen bei ZOOM selbst ändern

Sollte euer Mikrofon im Zoom-Meeting dann immer noch nicht funktionieren, schaut in eurem Zoom-Fenster (unten links beim Audio-Symbol) nach, ob euer Audio aktiviert ist und das richtige Mikrofon ausgewählt ist. Dort habt ihr während des Meetings auch die Möglichkeit euch stumm zu schalten.

